
CASTAS DO DÃO POTENCIAL VITÍCOLA E ENOLÓGICO

Plano de Acção Agro-Florestal para a Fileira Vitivinícola na Região Demarcada do Dão

JORGE BRITES, VANDA PEDROSO, SÉRGIO MARTINS e CARLOS SILVEIRA
DRAPC – Centro de Estudos Vitivinícolas do Dão (Nelas)

CASTAS DA REGIÃO DO DÃO

Malvasia Fina

Encruzado

Bical

Gouveio

Cerceal Branco

Barcelo

Rabo Ovelha

Uva Cão

Terrantez

Touriga Nacional

Jaen

Alfrocheiro

Tinta Roriz

Rufete

Trincadeira

Tinto Cão

Alvarelhão

Bastardo

CARACTERÍSTICAS DAS CASTAS

NÍVEL PRODUTIVO

ALTO

**MÉDIO/
ALTO**

MÉDIO

BAIXO

Cerceal Branco

**Malvasia Fina
Encruzado
Rabo Ovelha**

**Barcelo
Gouveio
Uva Cão**

**Bical
Terrantez**

Jaen

Alfrocheiro

Rufete

Bastardo

Tinta Roriz

**Trincadeira
Touriga**

**Tinto Cão
Alvarelhão**

CARACTERÍSTICAS DAS CASTAS

SUSCEPTIBILIDADE AO DESAVINHO

**MENOS
SUSCEPTÍVEIS**



**MAIS
SUSCEPTÍVEIS**

Cerceal Branco

Gouveio

Malvasia Fina

Bical

Rabo Ovelha

Encruzado

Barcelo

Terrantez

Uva Cão

Alfrocheiro

Jaen

Rufete

Touriga

Tinta Roriz

Alvarelhão

Bastardo

Trincadeira

Tinto Cão

CARACTERÍSTICAS DAS CASTAS

PORTE

ERECTO

SEMI-ERECTO A HORIZONTAL

RETOMBANTE

Cerceal Branco

Gouveio

Encruzado

Terrantez

Uva Cão

Barcelo

Bical

Rabo Ovelha

Malvasia Fina

Rufete

Trincadeira

Tinto Cão

Touriga Nacional

Tinta Roriz

Jaen

Alvarelhão

Bastardo

Alfrocheiro

CARACTERÍSTICAS DAS CASTAS

SUSCEPTIBILIDADE A DOENÇAS E PRAGAS

PODRIDÃO CINZENTA

**MENOS
SUSCEPTÍVEIS**



**MAIS
SUSCEPTÍVEIS**

Malvasia Fina (1)
Cerceal Branco
Barcelo
Rabo Ovelha

Terrantez
Uva Cão
Bical

Encruzado
Gouveio

Malvasia Fina (2)

Touriga
Tinto Cão
Alvarelhão

Tinta Roriz

Bastardo
Jaen
Alfrocheiro
Rufete

Trincadeira

(1) - à maturação
(2) - à pré-floração

CARACTERÍSTICAS DAS CASTAS

SUSCEPTIBILIDADE A DOENÇAS E PRAGAS

MÉNOS **MÍLDIO** **MAIS**
SUSCEPTÍVEIS  **SUSCEPTÍVEIS**

Cerceal Branco

Malvasia Fina

Encruzado

Bical

Terrantez

Barcelo

Gouveio

Rabo Ovelha

Uva Cão

Touriga

Bastardo

Alfrocheiro

Tinta Roriz

Tinto Cão

Rufete

Trincadeira

Alvarelhão

Jaen

CARACTERÍSTICAS DAS CASTAS

SUSCEPTIBILIDADE A DOENÇAS E PRAGAS

**MENOS
SUSCEPTÍVEIS**

OÍDIO



**MAIS
SUSCEPTÍVEIS**

Malvasia Fina

Barcelo

Encruzado

Bical

Cerceal Branco

Uva Cão

Gouveio

Rabo Ovelha

Terrantez

Touriga

Bastardo

Jaen

Tinta Roriz

Tinto Cão

Alfrocheiro

Rufete

Alvarelhão

Trincadeira

CARACTERÍSTICAS DAS CASTAS

SUSCEPTIBILIDADE A DOENÇAS E PRAGAS

CIGARRINHA VERDE

**MENOS
SUSCEPTÍVEIS**



**MAIS
SUSCEPTÍVEIS**

Cerceal Branco

Gouveio

Malvasia Fina

Encruzado

Barcelo

Touriga

Jaen

Alfrocheiro

Tinta Roriz

Alvarelhão


Tinto Cão

Rufete

CARACTERÍSTICAS DAS CASTAS

SUSCEPTIBILIDADE AO STRESS HÍDRICO

**MENOS
SUSCEPTÍVEIS**



**MAIS
SUSCEPTÍVEIS**

Cerceal Branco

Encruzado

Rabo Ovelha

Terrantez

Gouveio

Barcelo

Uva Cão

Malvasia Fina

Alvarelhão

Jaen

Tinta Roriz

Touriga

Alfrocheiro

Tinto Cão

CARACTERÍSTICAS DAS CASTAS

ÉPOCA DE ABROLHAMENTO

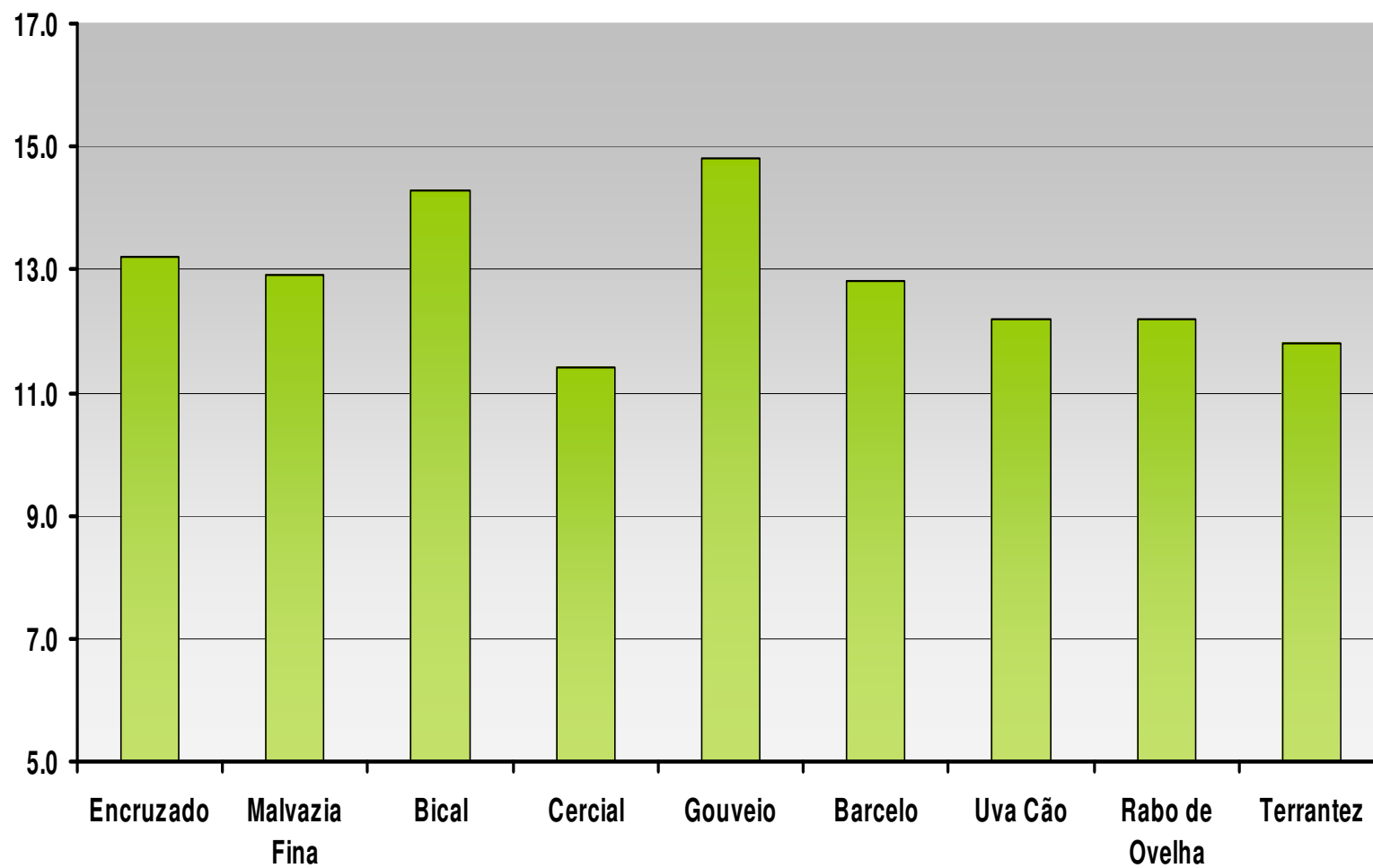
PRECOCE	MÉDIA/ PRECOCE	MÉDIA	MÉDIA/ TARDIA	TARDIA
Bical	Gouveio Barcelo	Encruzado Terrantez Rabo Ovelha Cerceal Branco	Uva Cão	Malvasia Fina
Alfrocheiro	Jaen	Touriga Rufete Bastardo Trincadeira	Tinto Cão	Alvarelhão Tinta Roriz

CARACTERÍSTICAS DAS CASTAS

ÉPOCA DE MATURAÇÃO

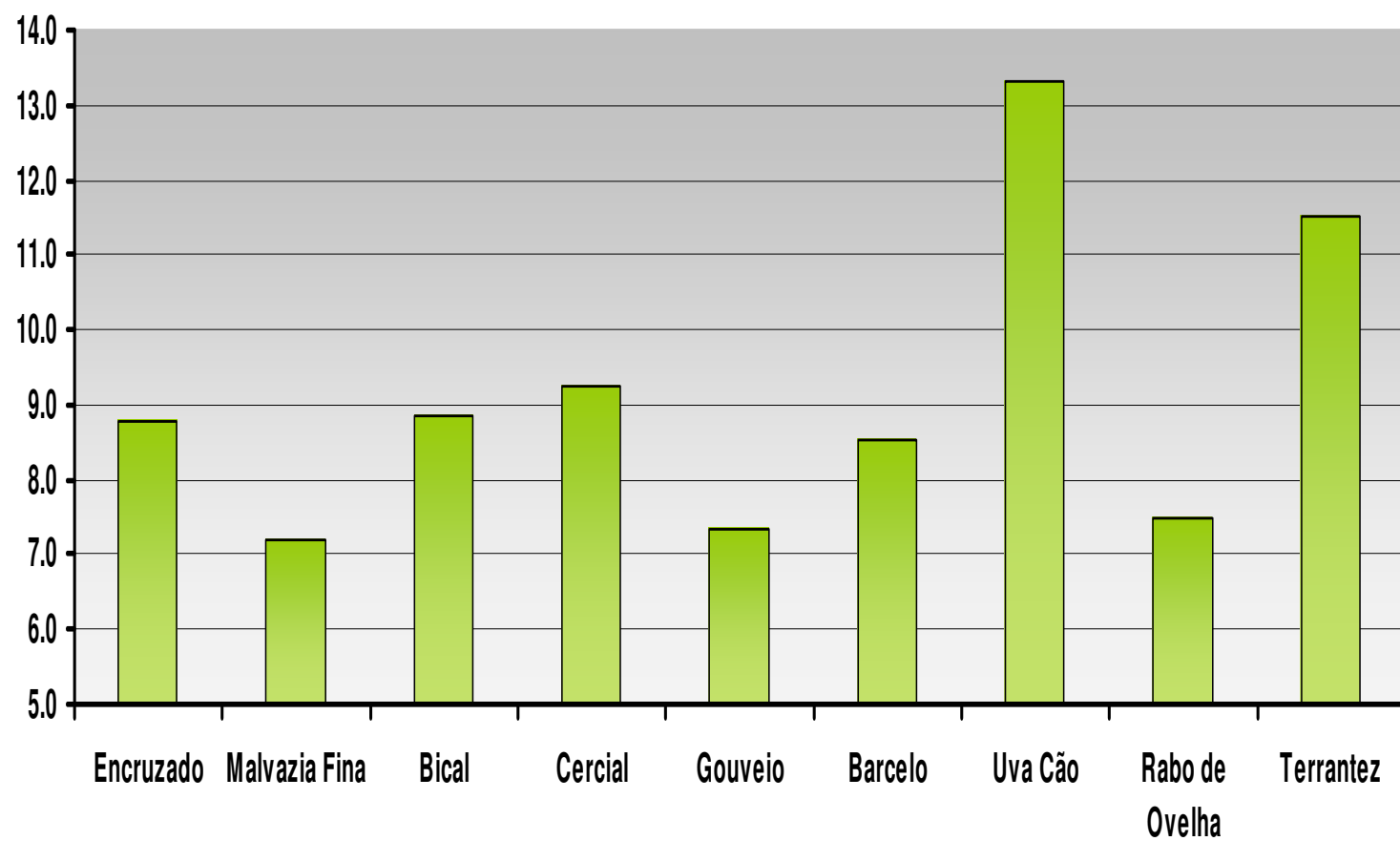
PRECOCE	MÉDIA/ PRECOCE	MÉDIA	MÉDIA/ TARDIA	TARDIA
Bical	Malvasia Fina	Encruzado	Terrantez	Cerceal Branco
Gouveio		Barcelo	Uva Cão	
			Rabo Ovelha	
Bastardo	Alfrocheiro	Rufete		Tinto Cão
Jaen	Touriga	Trincadeira		Alvarelhão
		Tinta Roriz		

Álcool Provável (% V/V)

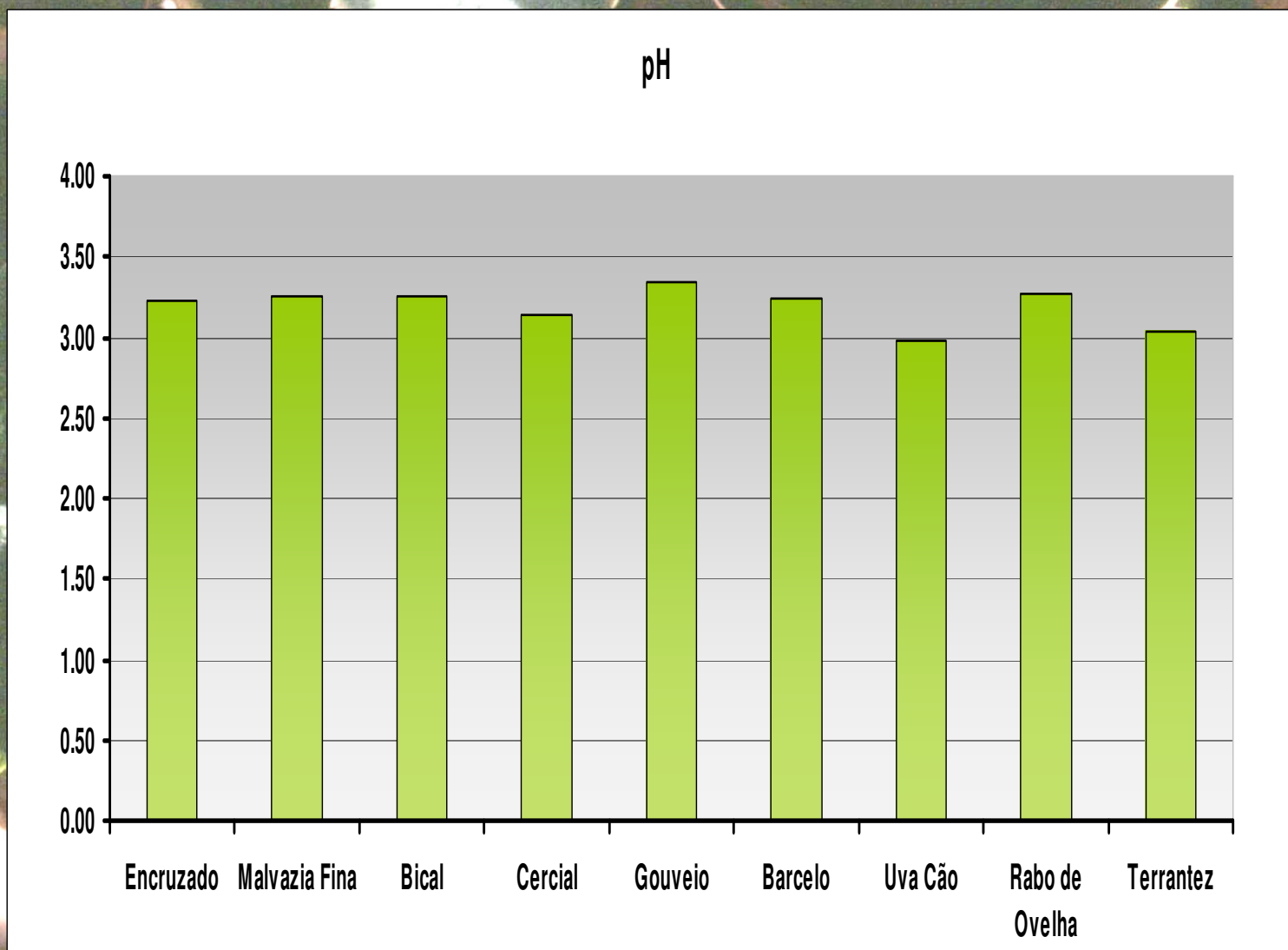


DRAPC – Centro de Estudos Vitivinícolas do Dão (1958 – 1987)
Nelas

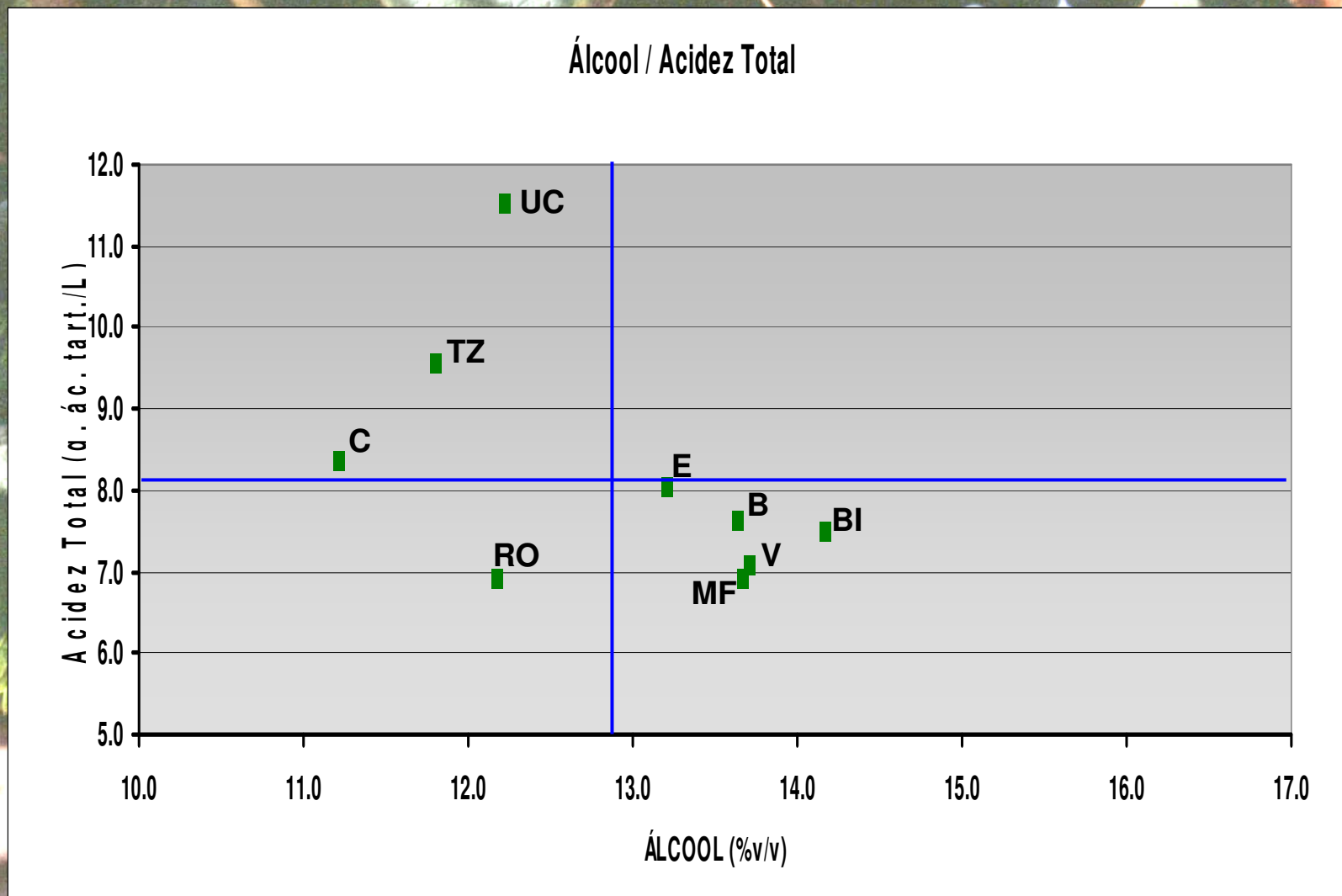
Acidez Total (g. ác. tart./L)



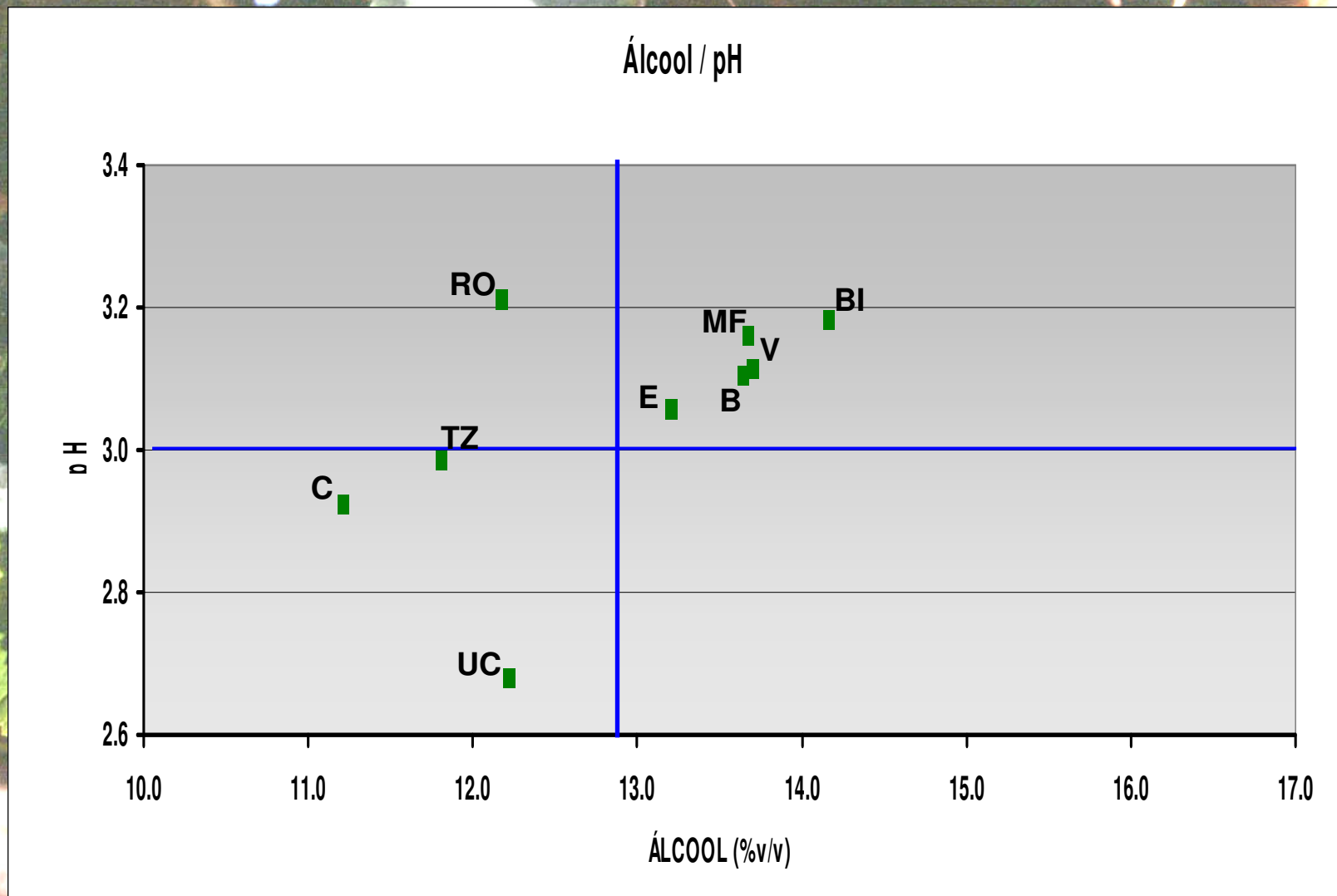
DRAPC – Centro de Estudos Vitivinícolas do Dão (1958 – 1987)
Nelas



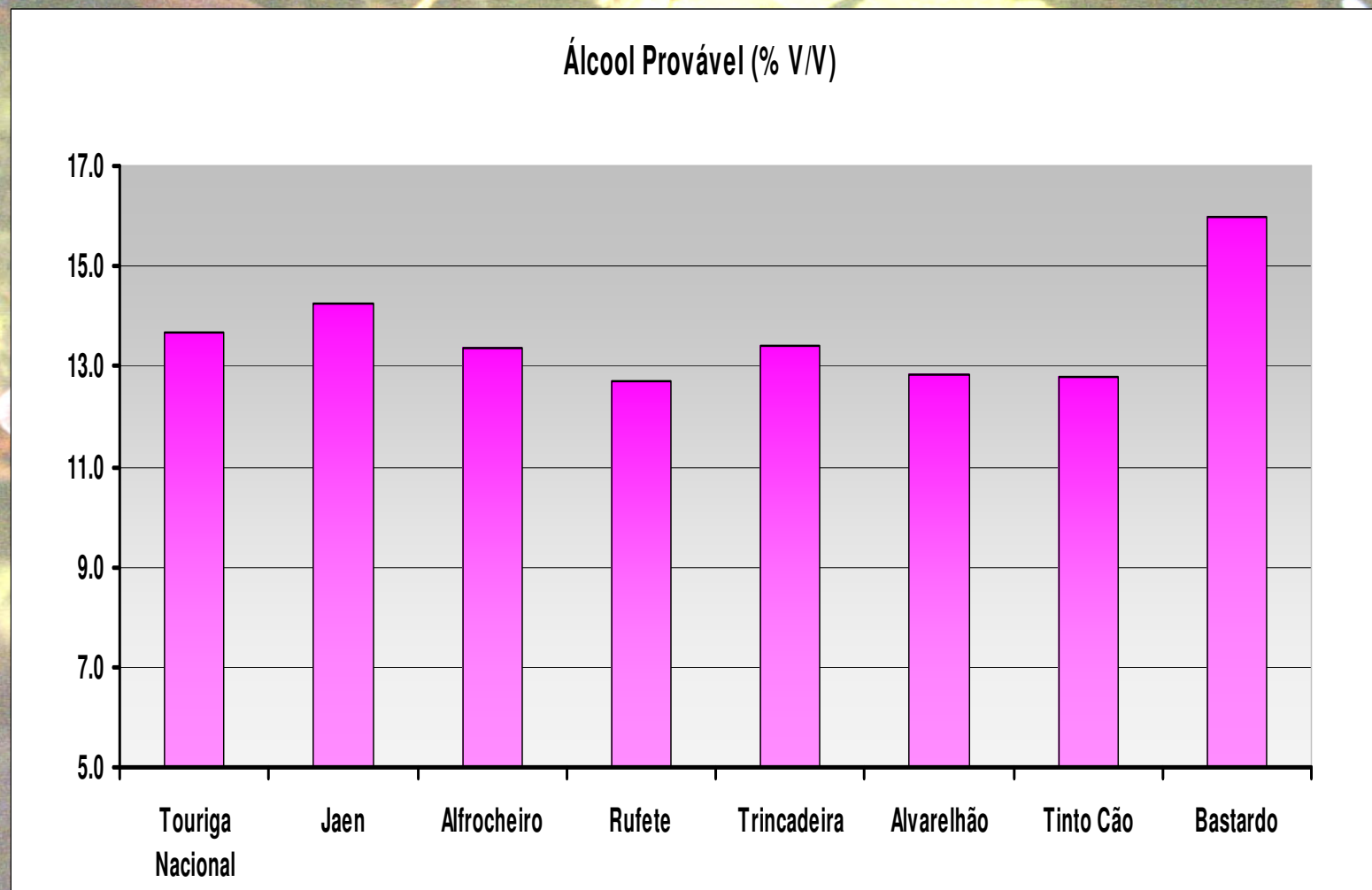
DRAPC – Centro de Estudos Vitivinícolas do Dão (1958 – 1987)
Nelas



DRAPC – Centro de Estudos Vitivinícolas do Dão (1958 – 1987)
Nelas

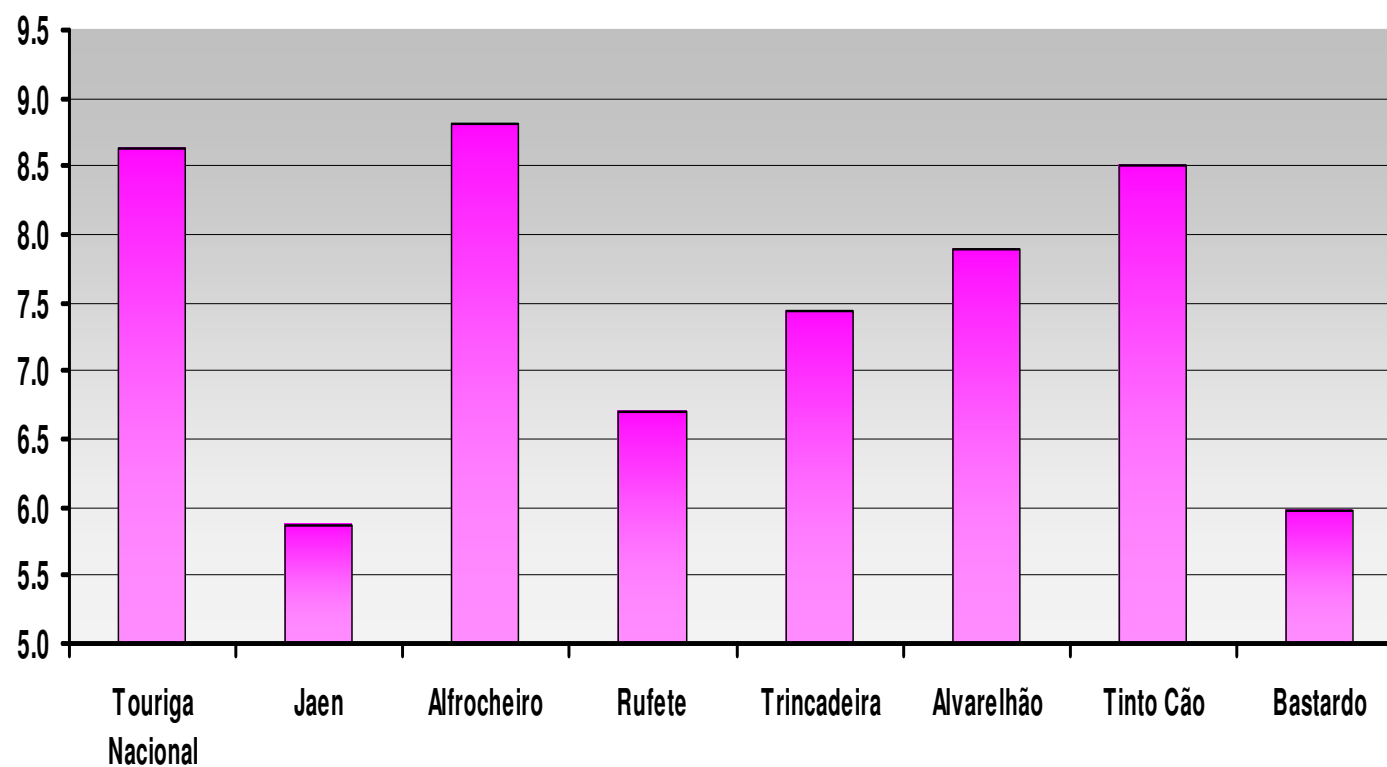


DRAPC – Centro de Estudos Vitivinícolas do Dão (1958 – 1987)
Nelas

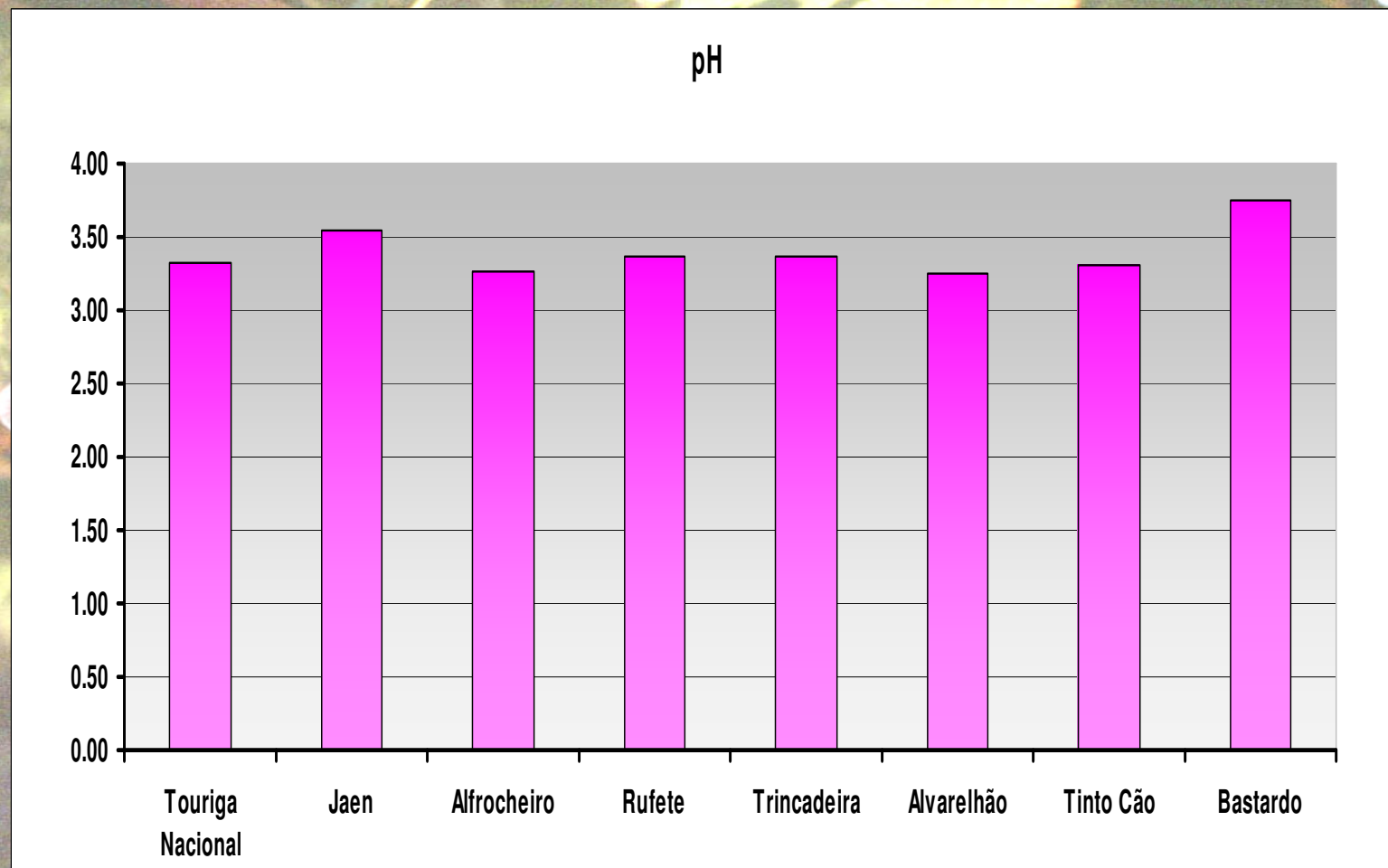


DRAPC – Centro de Estudos Vitivinícolas do Dão (1958 – 1987)
Nelas

Acidez Total (g. ác. tart./L)

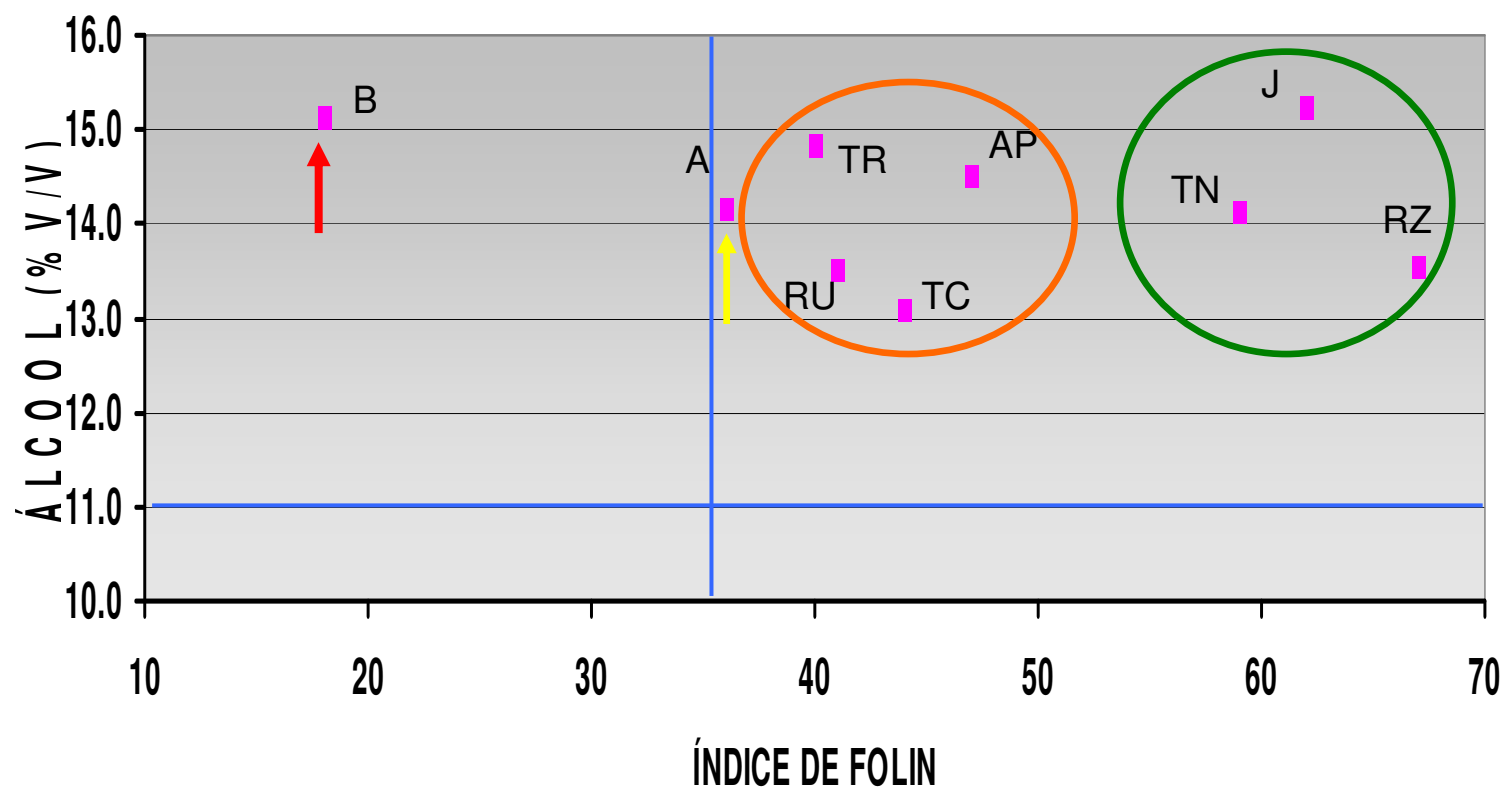


DRAPC – Centro de Estudos Vitivinícolas do Dão (1958 – 1987)
Nelas



DRAPC – Centro de Estudos Vitivinícolas do Dão (1958 – 1987)
Nelas

CASTAS RECOMENDADAS





DRAPC – Centro de Estudos Vitivinícolas do Dão (Nelas)

CLASSIFICAÇÃO DE PROVA

